





МИНИСТЕРСТВО ПРОСВЕЩЕНИЯ РОССИЙСКОЙ ФЕДЕРАЦИИ
Департамента Смоленской области по образованию и науке
Отдел образования Администрации муниципального образования
«Починковский район» Смоленской области
МБОУ СШ №2 г. Починка

<p>«Рассмотрено» Руководитель МО</p> <p> /А.Н.Якушева/ ФИО</p> <p>Протокол №1 от 29 августа 2023 г.</p>	<p>«Согласовано» Заместитель директора по УВР</p> <p> /Е.А.Калинкина/ ФИО</p> <p>от 30 августа 2023г.</p>	<p>«Утверждаю» Директор школы</p> <p> /Ю.С.Илларионова/ ФИО</p> <p>Приказ № 131-А от 31 августа 2023 г.</p> 
---	--	---

РАБОЧАЯ ПРОГРАММА

учебного предмета «Химия» для 8 класса

на 2023- 2024 учебный год

Илларионовой Юлии Сергеевны,

учителя химии высшей квалификационной категории.

Починок 2023

Пояснительная записка

Рабочая программа составлена на основе Примерной основной образовательной программы ФГОС ООО, основной образовательной программы школы, программы по химии О. С. Габриеляна в сборнике примерных рабочих программ. Предметной линии учебников О.С.Габриеляна, И.Г.Остроумова, С.А.Сладкова. 8-9 классы/сост.О.С.Габриелян, С.А.Сладков.-2-е изд. – М.: Просвещение,2020

Учебник: Химия.8 класс/О.С.Габриелян, И.Г.Остроумов, С.А.Сладков-2-е изд. - М.:Просвещение,2022

На изучение химии в 8 классе отводится 68 ч (2 ч в неделю), плановых контрольных работ - 4, практических работ - 7.

Цель учебного предмета:

- формирование у учащихся химической картины мира как органической части его целостной естественнонаучной картины;
- развитие познавательных интересов, интеллектуальных и творческих способностей учащихся в процессе изучения ими химической науки и ее вклада в современный научно-технический прогресс;
- формирование важнейших логических операций мышления (анализ, синтез, обобщение, конкретизация, сравнение и др.) в процессе познания системы важнейших понятий, законов и теорий о составе, строении и свойствах химических веществ;
- воспитание убежденности в том, что применение полученных знаний и умений по химии является объективной необходимостью для безопасной работы с веществами и материалами в быту и на производстве;
- проектирование и реализация выпускниками основной школы личной образовательной траектории: выбор профиля обучения в старшей школе или профессионального образовательного учреждения;
- овладение ключевыми компетенциями (учебно-познавательными, информационными, ценностно-смысловыми, коммуникативными).

Курс по химии раскрывает вклад учебного предмета в достижение целей основного общего образования и определяет важнейшие содержательные линии предмета:

- *«Вещество»* — взаимосвязь состава, строения, свойств, получения и применения веществ и материалов;
- *«Химическая реакция»* — закономерности протекания и управления процессами получения и превращения веществ;
- *«Химический язык»* — оперирование системой важнейших химических понятий, владение химической номенклатурой и символикой (химическими знаками, формулами и уравнениями);
- *«Химия и жизнь»* — соблюдение правил химической безопасности при обращении с веществами, материалами и химическими процессами в повседневной жизни и на производстве.

Курс ориентирован на освоение обучающимися основ неорганической химии и краткое знакомство с некоторыми понятиями и объектами органической химии.

В содержательной линии *«Вещество»* раскрывается учение о строении атома и вещества, составе и классификации химических веществ.

В содержательной линии *«Химическая реакция»* раскрывается учение о химических процессах: классификация химических реакций и закономерности их протекания; качественная и количественная стороны химических процессов (расчёты по химическим формулам и уравнениям химических реакций).

В содержательной линии «*Химический язык*» формируются умения учащихся называть вещества по формулам и составлять формулы по их названиям, записывать уравнения реакций и характеризовать их, раскрывать информацию, которую несёт химическая символика, в том числе выраженная и в табличной форме (периодическая система химических элементов Д. И. Менделеева, таблица растворимости веществ в воде); использовать систему химических понятий для описания химических объектов (элементов, веществ, материалов и процессов).

В содержательной линии «*Химия и жизнь*» раскрываются логические связи между свойствами, применением, получением веществ в лабораторных условиях и на производстве; формируется культура безопасного и экологически грамотного обращения с химическими объектами.

В курсе значительная роль отводится химическому эксперименту: проведению практических работ и лабораторных опытов, фиксации и анализу их результатов, соблюдению норм и правил безопасной работы в химическом кабинете (лаборатории).

Реализация программы курса в процессе обучения позволит обучающимся понять роль и значение химии среди других наук о природе, т. е. раскрыть вклад химии в формирование целостной естественно-научной картины мира.

Содержание программы

Начальные понятия и законы химии

Тела и вещества. Свойства веществ. Эталонные физические свойства веществ. Материалы и материаловедение. Роль химии в жизни современного общества. Отношение общества к химии: хемофилия и хемофобия.

Методы изучения химии. Наблюдение. Эксперимент Моделирование. Модели материальные и знаковые или символные.

Газы. Жидкости. Твёрдые вещества. Взаимные переходы между агрегатными состояниями вещества: возгонка (сублимация) и десублимация, конденсация и испарение, кристаллизация и плавление.

Физические явления. Чистые вещества и смеси. Гомогенные и гетерогенные смеси. Смеси газообразные, жидкие и твёрдые. Способы разделения смесей: перегонка, или дистилляция, отстаивание, фильтрование, кристаллизация или выпаривание. Хроматография. Применение этих способов в лабораторной практике, на производстве и в быту.

Химические элементы. Атомы и молекулы. Простые и сложные вещества. Аллотропия на примере кислорода. Основные положения атомно-молекулярного учения. Ионы. Вещества молекулярного и немолекулярного строения.

Знаки (символы) химических элементов. Информация, которую несут знаки химических элементов. Этимология названий некоторых химических элементов. Периодическая таблица химических элементов Д. И. Менделеева: короткопериодный и длиннопериодный варианты. Периоды и группы. Главная и побочная подгруппы, или А- и Б-группы. Относительная атомная масса.

Химические формулы. Индексы и коэффициенты. Относительная молекулярная масса. Массовая доля химического элемента в соединении. Информация, которую несут химические формулы.

Валентность. Структурные формулы. Химические элементы с постоянной и переменной валентностью. Вывод формулы соединения по валентности. Определение валентности химического элемента по формуле вещества. Составление названий соединений, состоящих из двух химических элементов, по валентности. Закон постоянства состава веществ.

Химические реакции. Реагенты и продукты реакции. Признаки химических реакций. Условия их протекания и прекращения. Реакции горения. Экзотермические и эндотермические реакции.

Закон сохранения массы веществ. Химические уравнения. Составление химических уравнений. Информация, которую несёт химическое уравнение.

Классификация химических реакций по составу и числу реагентов и продуктов. Типы химических реакций. Реакции соединения, разложения, замещения и обмена. Катализаторы и катализ.

Практические работы

1. Правила техники безопасности и некоторые виды работ в химической лаборатории (кабинете химии).
2. Наблюдение за горящей свечой.
3. Анализ почвы (аналог работы «Очистка поваренной соли»).

Важнейшие представители неорганических веществ. Количественные отношения в химии

Состав воздуха. Понятие об объёмной доле (φ) компонента природной газовой смеси — воздуха. Расчёт объёма компонента газовой смеси по его объёмной доле и наоборот.

Кислород. Озон. Получение кислорода. Собираение и распознавание кислорода. Химические свойства кислорода: взаимодействие с металлами, неметаллами и сложными веществами. Применение кислорода. Круговорот кислорода в природе.

Оксиды. Образование названий оксидов по их формулам. Составление формул оксидов по их названиям. Представители оксидов: вода и углекислый газ, негашёная известь.

Водород в природе. Физические и химические свойства водорода, его получение и применение.

Кислоты, их состав и их классификация. Индикаторы. Таблица растворимости. Серная и соляная кислоты, их свойства и применение.

Соли, их состав и названия. Растворимость солей в воде. Представители солей: хлорид натрия, карбонат натрия, фосфат кальция.

Постоянная Авогадро. Количество вещества. Моль. Молярная масса. Кратные единицы измерения количества вещества — миллимоль и киломоль, миллимолярная и киломолярная массы вещества.

Расчёты с использованием понятий «количество вещества», «молярная масса», «постоянная Авогадро».

Закон Авогадро. Молярный объём газообразных веществ. Относительная плотность газа по другому газу.

Кратные единицы измерения — миллимолярный и киломолярный объёмы газообразных веществ.

Расчёты с использованием понятий «количество вещества», «молярная масса», «молярный объём газов», «число Авогадро».

Гидросфера. Круговорот воды в природе. Физические и химические свойства воды: взаимодействие с оксидами.

Основания, их состав. Растворимость оснований в воде. Изменение окраски индикаторов в щелочной среде. Представители щелочей: гидроксиды натрия, калия и кальция.

Растворитель и растворённое вещество. Растворы. Растворение. Гидраты. Массовая доля растворённого вещества. Расчёты, связанные с использованием понятия «массовая доля растворённого вещества».

Практические работы

4. Получение, сбор и распознавание кислорода.
5. Получение, сбор и распознавание водорода.
6. Приготовление раствора с заданной массовой долей растворённого вещества.

Основные классы неорганических соединений

Обобщение сведений об оксидах, их классификации, названиях и свойствах. Способы получения оксидов

Основания, их классификация, названия и свойства. Взаимодействие с кислотами, кислотными оксидами и солями. Разложение нерастворимых оснований. Способы получения оснований.

Кислоты, их классификация и названия. Общие химические свойства кислот. Взаимодействие кислот с металлами. Электрохимический ряд напряжений металлов. Взаимодействие кислот с оксидами металлов. Взаимодействие кислот с основаниями — реакция нейтрализации. Взаимодействие кислот с солями. Получение бескислородных и кислородсодержащих кислот.

Соли, их классификация и свойства. Взаимодействие солей с металлами, особенности этих реакций. Взаимодействие солей с солями.

Генетические ряды металла и неметалла. Генетическая связь между классами неорганических веществ.

Практические работы

7. Решение экспериментальных задач по теме «Основные классы неорганических соединений».

Периодический закон и периодическая система химических элементов Д.И. Менделеева. Строение атома

Естественные семейства химических элементов: щелочные и щелочноземельные металлы, галогены, инертные (благородные) газы. Амфотерность. Амфотерные оксиды и гидроксиды. Комплексные соли.

Открытие Д. И. Менделеевым периодического закона и создание им периодической системы химических элементов.

Атомы как форма существования химических элементов. Основные сведения о строении атомов. Доказательства сложности строения атомов. Опыты Резерфорда. Планетарная модель строения атома.

Состав атомных ядер: протоны, нейтроны. Относительная атомная масса. Взаимосвязь понятий «протон», «нейтрон», «относительная атомная масса».

Микромир. Электроны. Строение электронных уровней атомов химических элементов 1—20. Понятие о завершённом электронном уровне.

Изотопы. Физический смысл символики Периодической системы. Современная формулировка периодического закона. Изменения свойств элементов в периодах и группах как функция строения электронных оболочек атомов.

Характеристика элемента-металла и элемента-неметалла по их положению в периодической системе химических элементов Д. И. Менделеева.

Химическая связь. Окислительно-восстановительные реакции

Ионная химическая связь. Ионы, образованные атомами металлов и неметаллов. Схемы образования ионной связи для бинарных соединений. Ионные кристаллические решётки и физические свойства веществ с этим типом решёток. Понятие о формульной единице вещества.

Ковалентная химическая связь. Электронные и структурные формулы. Понятие о валентности. Ковалентная неполярная связь. Схемы образования ковалентной связи для бинарных соединений. Молекулярные и атомные кристаллические решётки и свойства веществ с этим типом решёток.

Электроотрицательность. Ряд электроотрицательности. Ковалентная полярная химическая связь. Диполь. Схемы образования ковалентной полярной связи для бинарных соединений. Молекулярные и атомные кристаллические решётки и свойства веществ с этим типом решёток.

Металлическая химическая связь и металлическая кристаллическая решётка. Свойства веществ с этим типом решёток. Единая природа химических связей.

Степень окисления. Сравнение степени окисления и валентности. Правила расчёта степеней окисления по формулам химических соединений.

Окислительно-восстановительные реакции. Определение степеней окисления для элементов, образующих вещества разных классов. Реакции ионного обмена и окислительно-восстановительные реакции. Окислитель и восстановитель, окисление и восстановление. Составление уравнений окислительно-восстановительных реакций методом электронного баланса.

По завершению курса химии на этапе основного общего образования выпускники основной школы должны овладеть следующими результатами:

1. Личностные результаты:

- 1) *осознание* своей этнической принадлежности, знание истории химии и вклад российской химической науки в мировую химию;
- 2) *формирование* ответственного отношения к познанию химии; готовности и способности учащихся к саморазвитию и самообразованию на основе изученных фактов, законов и теорий химии; осознанного выбора и построение индивидуальной образовательной траектории;
- 3) *формирование* целостной естественно-научной картины мира, неотъемлемой частью которой является химическая картина мира;
- 4) *овладение* современным языком, соответствующим уровню развития науки и общественной практики, в том числе и химическим;
- 5) *освоение* социальных норм, правил поведения, ролей и форм социальной жизни в социуме, природе и частной жизни на основе экологической культуры и безопасного обращения с веществами и материалами;
- 6) *формирование* коммуникативной компетентности в общении со сверстниками и взрослыми в процессе образовательной, общественно полезной, учебно-исследовательской, творческой и других видов деятельности, связанных с химией.

2. Метапредметные результаты:

- 1) *определение* целей собственного обучения, постановка и формулирование для себя новых задач;
- 2) *планирование* путей достижения желаемого результата обучения химии как теоретического, так и экспериментального характера;
- 3) *соотнесение* своих действий с планируемыми результатами, *осуществление* контроля своей деятельности в процессе достижения результата, *определение* способов действий при выполнении лабораторных и практических работ в соответствии с правилами техники безопасности;
- 4) *определение* источников химической информации, получение и анализ её, создание информационного продукта и его презентация;
- 5) *использование* основных интеллектуальных операций: анализа и синтеза, сравнения и систематизации, обобщения и конкретизации, *выявление* причинно-следственных связей и *построение* логического рассуждения и умозаключения (индуктивного, дедуктивного и по аналогии) на материале естественно-научного содержания;
- 6) *умение* создавать, применять и преобразовывать знаки и символы, модели и схемы для решения учебных и познавательных задач;
- 7) *формирование* и *развитие* экологического мышления, умение применять его в познавательной, коммуникативной, социальной практике и профессиональной ориентации;
- 8) *генерирование* идей и определение средств, необходимых для их реализации.

3. Предметные результаты:

- 1) *умение* обозначать химические элементы, называть их и характеризовать на основе положения в периодической системе Д. И. Менделеева;
- 2) *формулирование* изученных понятий: вещество, химический элемент, атом, молекула, ион, катион, анион, простое и сложное вещество, химическая реакция, виды химических реакций и т.п.;
- 3) *определение* по формулам состава неорганических и органических веществ, валентности атомов химических элементов или степени их окисления;

- 4) *понимание* информации, которую несут химические знаки, формулы и уравнения;
- 5) *умение классифицировать* простые (металлы, неметаллы, благородные газы) и сложные (бинарные соединения, в том числе и оксиды, а также гидроксиды — кислоты, основания, амфотерные гидроксиды — и соли) вещества;
- 6) *формулирование* периодического закона, *объяснение* структуры и информации, которую несёт периодическая система химических элементов Д.И. Менделеева, *раскрытие* значения периодического закона;
- 7) *умение характеризовать* строение вещества — виды химических связей и типы кристаллических решёток;
- 8) *описание* строения атомов химических элементов с порядковыми номерами 1—20 и 26 *отображение* их с помощью схем;
- 9) *составление* формул оксидов химических элементов и соответствующих им гидроксидов;
- 10) *написание* структурных формул молекулярных соединений и формульных единиц ионных соединений по валентности, степени окисления или заряду ионов;
- 11) *умение формулировать* основные законы химии: постоянства состава веществ молекулярного строения, сохранения массы веществ, закон Авогадро;
- 12) *умение формулировать* основные положения атомно-молекулярного учения и теории электролитической диссоциации;
- 13) *определение* признаков, условий протекания и прекращения химических реакций;
- 14) *составление* молекулярных уравнений химических реакций, подтверждающих общие химические свойства основных классов неорганических веществ и отражающих связи между классами соединений;
- 15) *составление* уравнений реакций с участием электролитов также в ионной форме;
- 16) *определение* по химическим уравнениям принадлежности реакций к определённому типу или виду;
- 17) *составление* уравнений окислительно-восстановительных реакций с помощью метода электронного баланса;
- 18) *применение* понятий «окисление» и «восстановление» для характеристики химических свойств веществ;
- 19) *определение* с помощью качественных реакций хлорид-, сульфат- и карбонат-анионов и катиона аммония в растворе;
- 20) *объяснение* влияния различных факторов на скорость химических реакций;
- 21) *умение характеризовать* положение металлов и неметаллов в периодической системе элементов, строение их атомов и кристаллов, общие физические и химические свойства;
- 22) *объяснение* многообразия простых веществ явлением аллотропии с указанием её причин;
- 23) *установление* различий гидро-, пиро- и электрометаллургии и *иллюстрирование* этих различий примерами промышленных способов получения металлов;

- 24) *умение давать* общую характеристику элементов I, II, VIIA групп, а также водорода, кислорода, азота, серы, фосфора, углерода, кремния и образованных ими простых веществ и важнейших соединений (строение, нахождение в природе, получение, физические и химические свойства, применение);
- 25) *умение описывать* коррозию металлов и способы защиты от неё;
- 26) *умение производить* химические расчёты с использованием понятий «массовая доля вещества в смеси», «количество вещества», «молярный объём» по формулам и уравнениям реакций;
- 27) *описание* свойств и практического значения изученных органических веществ;
- 28) *выполнение* обозначенных в программе экспериментов, *распознавание* неорганических веществ по соответствующим признакам;
- 29) *соблюдение* правил безопасной работы в химическом кабинете (лаборатории).

Календарно-тематическое планирование уроков

№ п/п	Раздел. Тема урока	Характеристика основных видов деятельности учащихся	Дата план	Дата факт
Начальные понятия и законы химии				
1	Предмет химии. Роль химии в жизни человека	<p><i>Объяснять</i>, что предметом изучения химии являются вещества, их свойства и превращения.</p> <p><i>Различать</i> тела и вещества, вещества и материалы.</p> <p><i>Устанавливать</i> причинно-следственные связи между свойствами веществ и их применением.</p> <p><i>Характеризовать</i> положительную и отрицательную роль химии в жизни современного общества.</p> <p><i>Аргументировать</i> свою позицию по отношению к хемофилии и хемотофии</p>	04.09	
2	Методы изучения химии	<p><i>Характеризовать</i> основные методы изучения естественно-научных дисциплин.</p> <p><i>Приводить</i> примеры материальных и знаковых, или символьных, моделей, используемых на уроках физики, биологии и географии.</p> <p><i>Собирать</i> объёмные и шаростержневые модели некоторых химических веществ</p>	08.09	
3	Агрегатные состояния веществ	<p><i>Различать</i> три агрегатных состояния вещества.</p> <p><i>Устанавливать</i> взаимосвязь между агрегатными состояниями на основе взаимных переходов вещества.</p> <p><i>Иллюстрировать</i> взаимные переходы веществ примерами.</p> <p><i>Наблюдать</i> химический эксперимент и <i>делать</i> выводы на основе наблюдений</p>	11.09	
4	Практическая работа 1 «Правила техники безопасности и некоторые виды работ в химической лаборатории (кабинете химии)»	<p><i>Работать</i> с лабораторным оборудованием и нагревательными приборами в соответствии с правилами техники безопасности.</p> <p><i>Выполнять</i> простейшие манипуляции с лабораторным оборудованием: с лабораторным штативом, со спиртовкой</p>	15.09	
	Практическая работа №2 «Наблюдение за горящей свечой» (домашний эксперимент)	<p><i>Выполнять</i> безопасные в домашних условиях эксперименты, проводить наблюдения за горящей свечой.</p> <p><i>Оформлять</i> отчёт о проделанной работе с использованием русского (родного) языка и языка химии</p>		
5	Физические явления — как основа разделения смесей в химии	<p><i>Различать</i> физические и химические явления, чистые вещества и смеси.</p> <p><i>Классифицировать</i> смеси.</p> <p><i>Приводить</i> примеры смесей, имеющих различное агрегатное состояние.</p> <p><i>Устанавливать</i> причинно-следственные связи между физическими</p>	18.09	

		свойствами компонентов смеси и способами их разделения. <i>Различать</i> способы разделения смесей, <i>описывать</i> и <i>охарактеризовывать</i> их практическое значение		
6	Практическая работа 3 «Анализ почвы»	<i>Работать</i> с лабораторным оборудованием и нагревательными приборами в соответствии с правилами техники безопасности. <i>Выполнять</i> простейшие приёмы обращения с лабораторным оборудованием: воронкой, фильтром и спиртовкой. <i>Наблюдать</i> за свойствами веществ и превращениями, происходящими с веществами. <i>Описывать</i> химический эксперимент с помощью русского (родного) языка и языка химии. <i>Делать</i> выводы по результатам проведённого эксперимента	22.09	
7	Атомно-молекулярное учение. Химические элементы	<i>Объяснять</i> , что такое химический элемент, атом, молекула, аллотропия, ион. <i>Различать</i> простые и сложные вещества, вещества молекулярного и немолекулярного строения. <i>Устанавливать</i> причинно-следственные связи между составом молекул и свойствами аллотропных модификаций кислорода. <i>Формулировать</i> основные положения атомно-молекулярного учения	25.09	
8-9	Знаки химических элементов. Периодическая таблица химических элементов Д. И. Менделеева.	<i>Называть</i> и <i>записывать</i> знаки химических элементов. <i>Характеризовать</i> информацию, которую несут знаки химических элементов. <i>Описывать</i> структуру периодической таблицы химических элементов Д.И. Менделеева. <i>Объяснять</i> этимологические начала названий химических элементов и их отдельных групп. <i>Различать</i> короткопериодный и длиннопериодный варианты периодической системы Д. И. Менделеева	29.09 02.10	
10-11	Химические формулы	<i>Отображать</i> состав веществ с помощью химических формул. <i>Различать</i> индексы и коэффициенты. <i>Находить</i> относительную молекулярную массу вещества и массовую долю химического элемента в соединении. <i>Транслировать</i> информацию, которую несут химические формулы	06.10 09.10	
12-13	Валентность	<i>Объяснять</i> , что такое валентность. <i>Понимать</i> отражение порядка соединения атомов в молекулах веществ посредством структурных формул. <i>Уметь составлять</i> формулы соединений по валентности и <i>определять</i> валентность элемента по формуле его соединения	13.10 16.10	
14	Химические реакции	<i>Характеризовать</i> химическую реакцию и её участников (реагенты и продукты реакции). <i>Описывать</i> признаки и условия течения химических реакций.	20.10	

		<i>Различать</i> экзотермические и эндотермические реакции. <i>Соотносить</i> реакции горения и экзотермические реакции. <i>Наблюдать</i> и <i>описывать</i> химический эксперимент с помощью русского (родного) языка и языка химии		
15-16	Химические уравнения	<i>Формулировать</i> закон сохранения массы веществ. <i>Составлять</i> на его основе химические уравнения. <i>Транслировать</i> информацию, которую несут химические уравнения. Экспериментально <i>подтверждать</i> справедливость закона сохранения массы веществ	23.10 27.10	
17-18	Типы химических реакций	<i>Классифицировать</i> химические реакции по признаку числа и состава реагентов и продуктов. <i>Характеризовать</i> роль катализатора в протекании химической реакции. <i>Наблюдать</i> и <i>описывать</i> химический эксперимент с помощью русского (родного) языка и языка химии	10.11 13.11	
19	Обобщение и систематизация знаний по теме «Начальные понятия и законы химии»	Решение задач и выполнение упражнений по теме	17.11	
20	Контрольная работа № 1 по теме «Начальные понятия и законы химии»	Решают задачи, выполняют контрольную работу с использованием изученных понятий	20.11	
Важнейшие представители неорганических веществ. Количественные отношения в химии				
21	Воздух и его состав	<i>Характеризовать</i> объёмную долю компонента такой природной газовой смеси, как воздух, и <i>рассчитывать</i> объёмную долю по объёму этой смеси. <i>Описывать</i> объёмный состав атмосферного воздуха и <i>понимать</i> значение постоянства этого состава для здоровья	24.11	
22	Кислород	<i>Характеризовать</i> озон, как аллотропную модификацию кислорода. <i>Описывать</i> физические и химические свойства, получение и применение кислорода с использованием русского (родного) языка и языка химии. <i>Устанавливать</i> причинно-следственные связи между физическими свойствами кислорода и способами его собирания. <i>Проводить</i> и <i>наблюдать</i> химический эксперимент по получению, собиранию и распознаванию кислорода с соблюдением правил техники безопасности. <i>Описывать</i> химический эксперимент	27.11	
23	Практическая работа 4 «Получение, собирание и распознавание кислорода»	<i>Работать</i> с лабораторным оборудованием и нагревательными приборами в соответствии с правилами техники безопасности. <i>Выполнять</i> простейшие приёмы обращения с лабораторным оборудованием: собирать прибор для получения газов, проверять его герметичность и использовать для получения кислорода. <i>Собирать</i> кислород методом вытеснения воздуха и <i>распознавать</i> кислород. <i>Наблюдать</i> за свойствами веществ и явлениями, происходящими с	01.12	

		<p>веществами.</p> <p><i>Описывать</i> химический эксперимент с помощью русского (родного) языка и языка химии.</p> <p><i>Составлять</i> отчёт по результатам проведённого эксперимента</p>		
24	Оксиды	<p><i>Выделять</i> существенные признаки оксидов.</p> <p><i>Давать</i> названия оксидов по их формулам.</p> <p><i>Составлять</i> формулы оксидов по их названиям.</p> <p><i>Характеризовать</i> таких представителей оксидов, как вода, углекислый газ и негашёная известь</p>	04.12	
25	Водород	<p><i>Характеризовать</i> состав молекулы, физические и химические свойства, получение и применение водорода.</p> <p><i>Устанавливать</i> причинно-следственные связи между физическими свойствами и способами собирания водорода, между химическими свойствами водорода и его применением.</p> <p><i>Проводить</i> и <i>наблюдать</i> химический эксперимент по получению, собиранию и распознаванию водорода с соблюдением правил техники безопасности.</p> <p><i>Описывать</i> химический эксперимент</p>	08.12	
26	Практическая работа 5 «Получение, собирание и распознавание водорода»	<p><i>Работать</i> с лабораторным оборудованием и нагревательными приборами в соответствии с правилами техники безопасности.</p> <p><i>Выполнять</i> простейшие приёмы обращения с лабораторным оборудованием: собирать прибор для получения газов, проверять его герметичность и использовать для получения водорода.</p> <p><i>Собирать</i> водород методом вытеснения воздуха и <i>распознавать водород</i>.</p> <p><i>Наблюдать</i> за свойствами веществ и явлениями, происходящими с веществами.</p> <p><i>Описывать</i> химический эксперимент с помощью русского (родного) языка и языка химии.</p> <p><i>Составлять</i> отчёт по результатам проведённого эксперимента</p>	11.12	
27	Кислоты	<p><i>Анализировать</i> состав кислот.</p> <p><i>Распознавать</i> кислоты с помощью индикаторов.</p> <p><i>Характеризовать</i> представителей кислот: серную и соляную.</p> <p><i>Определять</i> растворимость соединений с помощью таблицы растворимости.</p> <p><i>Устанавливать</i> причинно-следственные связи между свойствами серной и соляной кислот и областями их применения.</p> <p><i>Осознавать</i> необходимость соблюдения правил техники безопасности при работе с кислотами</p>	15.12	
28	Соли	<p><i>Характеризовать</i> соли как продукты замещения водорода в кислоте на металл.</p> <p><i>Записывать</i> формулы солей по валентности.</p>	18.12	

		<p><i>Называть</i> соли по формулам.</p> <p><i>Использовать</i> таблицу растворимости для характеристики свойств солей.</p> <p><i>Проводить</i> расчёты по формулам солей</p>		
29-30	Количество вещества	<p><i>Объяснять</i> понятия «количество вещества», «моль», «число Авогадро», «молярная масса».</p> <p><i>Решать</i> задачи с использованием понятий «количество вещества», «молярная масса», «число Авогадро»</p>	22.12 25.12	
31	Молярный объём газов	<p><i>Объяснять</i> понятия «молярный объём газов», «нормальные условия».</p> <p><i>Решать</i> задачи с использованием понятий «количество вещества», «молярная масса», «молярный объём газов», «число Авогадро»</p>	29.12	
32-33	Расчёты по химическим уравнениям	<p><i>Характеризовать</i> количественную сторону химических объектов и процессов.</p> <p><i>Решать</i> задачи с использованием понятий «количество вещества», «молярная масса», «молярный объём газов», «число Авогадро»</p>	12.01 15.01	
34	Вода. Основания	<p><i>Объяснять</i> понятия «основания», «щёлочи», «качественная реакция», «индикатор».</p> <p><i>Классифицировать</i> основания по растворимости в воде. <i>Определять</i> по формуле принадлежность неорганических веществ к классу оснований.</p> <p><i>Характеризовать</i> свойства отдельных представителей оснований.</p> <p><i>Использовать</i> таблицу растворимости для определения растворимости оснований</p>	19.01	
35	Растворы. Массовая доля растворённого вещества	<p><i>Объяснять</i> понятия «массовая доля растворенного вещества».</p> <p><i>Устанавливать</i> аналогии с объёмной долей компонентов газовой смеси.</p> <p><i>Решать</i> задачи с использованием понятий «массовая доля элемента в веществе», «массовая доля растворённого вещества», «объёмная доля газообразного вещества»</p>	22.01	
36	Практическая работа 6 «Приготовление раствора с заданной массовой долей растворенного вещества»	<p><i>Работать</i> с лабораторным оборудованием и нагревательными приборами в соответствии с правилами техники безопасности.</p> <p><i>Выполнять</i> простейшие приёмы обращения с лабораторным оборудованием: с мерным цилиндром, с весами.</p> <p><i>Наблюдать</i> за свойствами веществ и явлениями, происходящими с веществами.</p> <p><i>Описывать</i> эксперимент с помощью русского (родного) языка и языка химии.</p> <p><i>Составлять</i> отчёты по результатам проведённого эксперимента.</p> <p><i>Готовить</i> растворы с определённой массовой долей растворённого вещества</p>	26.01	
37	Обобщение и систематизация знаний по теме «Важнейшие представители неорганических веществ. Количественные отношения в химии»	Решение задач и выполнение упражнений по теме	29.01	

38	Контрольная работа по теме «Важнейшие представители неорганических веществ. Количественные отношения в химии»	Решают задачи, выполняют контрольную работу с использованием изученных понятий	02.02	
Основные классы неорганических соединений				
39	Оксиды, их классификация химические и свойства	<i>Объяснять</i> понятия «несолеобразующие оксиды», «солеобразующие оксиды», «основные оксиды», «кислотные оксиды». <i>Характеризовать</i> общие химические свойства солеобразующих оксидов (кислотных и основных). Составлять уравнения реакций с участием оксидов. Наблюдать и описывать реакции с участием оксидов с помощью русского (родного) языка и языка химии. <i>Проводить</i> опыты, подтверждающие химические свойства оксидов с соблюдением правил техники безопасности	05.02	
40	Основания, их классификация и химические свойства	<i>Составлять</i> уравнения реакций с участием оснований. <i>Наблюдать</i> и <i>описывать</i> реакции с участием оснований с помощью русского (родного) языка и языка химии. <i>Проводить</i> опыты, подтверждающие химические свойства оснований, с соблюдением правил техники безопасности	09.02	
41-42	Кислоты, их классификация и химические свойства	<i>Характеризовать</i> общие химические свойства кислот <i>Составлять</i> уравнения реакций с участием кислот. <i>Наблюдать</i> и <i>описывать</i> реакции с участием кислот с помощью русского (родного) языка и языка химии. <i>Проводить</i> опыты, подтверждающие химические свойства кислот, с соблюдением правил техники безопасности	12.02 16.02	
43-44	Соли, их классификация и химические свойства	Различать понятия «средние соли», «кислые соли», «основные соли». <i>Характеризовать</i> общие химические свойства солей. <i>Составлять</i> уравнения реакций с участием солей. <i>Наблюдать</i> и <i>описывать</i> реакции с участием солей с помощью русского (родного) языка и языка химии. <i>Проводить</i> опыты, подтверждающие химические свойства солей, с соблюдением правил техники безопасности	19.02 01.03	
45	Генетическая связь между классами неорганических соединений	<i>Характеризовать</i> понятие «генетический ряд». <i>Иллюстрировать</i> генетическую связь между веществами: простое вещество — оксид — гидроксид — соль. <i>Записывать</i> уравнения реакций, соответствующих последовательности (цепочке) превращений неорганических веществ различных классов	04.03	
46	Практическая работа 7 «Решение экспериментальных задач по теме «Основные классы неорганических соединений»	<i>Уметь</i> обращаться с лабораторным оборудованием и нагревательными приборами в соответствии с правилами техники безопасности. <i>Распознавать</i> некоторые анионы и катионы. <i>Наблюдать</i> свойства электролитов и происходящих с ними явлений. <i>Наблюдать</i> и <i>описывать</i> реакции с участием электролитов с помощью русского (родного) языка и языка химии. <i>Формулировать</i> выводы по результатам проведённого эксперимента	11.03	

47	Обобщение и систематизация знаний по теме «Основные классы неорганических соединений»	Решение задач и выполнение упражнений по теме	15.03	
48	Контрольная работа по теме «Основные классы неорганических соединений»	Решают задачи, выполняют контрольную работу с использованием изученных понятий	18.03	
Периодический закон и периодическая система химических элементов Д.И.Менделеева. Строение атома				
49	Естественные семейства химических элементов. Амфотерность	<i>Объяснять</i> признаки, позволяющие объединять группы химических элементов в естественные семейства. <i>Раскрывать</i> химический смысл (этимологию) названий естественных семейств. <i>Аргументировать</i> относительность названия «инертные газы». <i>Объяснять</i> , понятие «амфотерные соединения». <i>Наблюдать</i> и <i>описывать</i> реакции между веществами с помощью русского (родного) языка и языка химии. <i>Характеризовать</i> двойственный характер свойств амфотерных оксидов и гидроксидов. <i>Проводить</i> опыты по получению и подтверждению химических свойств амфотерных оксидов и гидроксидов с соблюдением правил техники безопасности	22.03	
50	Открытие периодического закона Д. И. Менделеевым	<i>Различать</i> естественную и искусственную классификации. <i>Объяснять</i> , почему периодический закон относят к естественной классификации. <i>Моделировать</i> химические закономерности, выделяя существенные характеристики объекта и представляя их в пространственно-графической или знаково-символической форме	01.04	
51	Основные сведения о строении атомов	<i>Объяснять</i> , что такое «протон», «нейтрон», «электрон», «химический элемент», «массовое число». <i>Описывать</i> строение ядра атома используя периодическую систему химических элементов Д.И. Менделеева. <i>Получать</i> информацию по химии из различных источников, <i>анализировать</i> её	05.04	
52	Строение электронных оболочек атомов	<i>Объяснять</i> понятие «электронный слой», или «энергетический уровень». <i>Составлять</i> схемы распределения электронов по электронным слоям в электронной оболочке	08.04	
53	Периодическая система химических элементов Д.И. Менделеева	<i>Раскрывать</i> физический смысл порядкового номера химического элемента, номера периода и номера группы. <i>Объяснять</i> закономерности изменения металлических и неметаллических свойств химических элементов и их соединений в периодах и группах	12.04	
54-55	Характеристика элемента по его положению	<i>Характеризовать</i> химические элементы 1—3 периодов по их положению в	15.04	

	в периодической системе	периодической системе химических элементов Д. И. Менделеева. <i>Аргументировать</i> свойства оксидов и гидроксидов металлов и неметаллов посредством уравнений реакций	19.04	
56	Значение периодического закона и периодической системы химических элементов Д. И. Менделеева	<i>Определять</i> источники химической информации. <i>Получать</i> необходимую информацию из различных источников, <i>анализировать</i> её, <i>оформлять</i> информационный продукт, <i>презентовать</i> его, <i>вести</i> научную дискуссию, <i>отстаивать</i> свою точку зрения или <i>корректировать</i> её	22.04	
Химическая связь. Окислительно-восстановительные реакции				
57	Ионная химическая связь	<i>Объяснять</i> , что такое ионная связь, ионы. <i>Характеризовать</i> механизм образования ионной связи. <i>Составлять</i> схемы образования ионной связи. <i>Использовать</i> знаковое моделирование. <i>Определять</i> тип химической связи по формуле вещества. <i>Приводить</i> примеры веществ с ионной связью. <i>Устанавливать</i> причинно-следственные связи между составом вещества и видом химической связи, между ионной связью и кристаллическим строением вещества, между кристаллическим строением вещества и его физическими свойствами	26.04	
58-59	Ковалентная химическая связь	<i>Объяснять</i> понятия «ковалентная связь», «валентность». <i>Составлять</i> схемы образования ковалентной неполярной химической связи. <i>Использовать</i> знаковое моделирование. <i>Определять</i> тип химической связи по формуле вещества. <i>Приводить</i> примеры веществ с ковалентной связью. <i>Устанавливать</i> причинно-следственные связи между составом вещества и видом химической связи, между ковалентной связью и кристаллическим строением вещества, между кристаллическим строением вещества и его физическими свойствами	27.04	
58-59	Ковалентная неполярная и полярная химическая связь	<i>Объяснять</i> понятия «ковалентная полярная связь», «электроотрицательность», «возгонка», или «сублимация». <i>Составлять</i> схемы образования ковалентной полярной химической связи. <i>Использовать</i> знаковое моделирование. <i>Характеризовать</i> механизм образования полярной ковалентной связи. <i>Определять</i> тип химической связи по формуле вещества. <i>Приводить</i> примеры веществ с ковалентной полярной связью. <i>Устанавливать</i> причинно-следственные связи между составом вещества и видом химической связи, между ковалентной связью и кристаллическим строением вещества, между кристаллическим строением вещества и его физическими свойствами.	27.04	

		<p>Составлять формулы бинарных соединений по валентности и находить валентности элементов по формуле бинарного соединения.</p> <p>Использовать материальное моделирование</p>		
60	Металлическая химическая связь	<p>Объяснять, что такое металлическая связь.</p> <p>Составлять схемы образования металлической химической связи.</p> <p>Использовать знаковое моделирование.</p> <p>Характеризовать механизм образования металлической связи.</p> <p>Определять тип химической связи по формуле вещества.</p> <p>Приводить примеры веществ с металлической связью.</p> <p>Устанавливать причинно-следственные связи между составом вещества и видом химической связи, между металлической связью и кристаллическим строением вещества, между кристаллическим строением вещества и его физическими свойствами.</p> <p>Использовать материальное моделирование</p>	03.05	
61	Промежуточная аттестация. Итоговое тестирование за курс 8 класса	Выполняют тестирование по курсу	06.05	
62	Степень окисления	<p>Объяснять понятия «степень окисления», «валентность».</p> <p>Составлять формулы бинарных соединений на основе общего способа их названий.</p> <p>Сравнивать валентность и степень окисления.</p> <p>Рассчитывать степени окисления по формулам химических соединений</p>	13.05	
63	Окислительно-восстановительные реакции	<p>Объяснять понятия «окислительно-восстановительные реакции», «окислитель», «восстановитель», «окисление», «восстановление».</p> <p>Классифицировать химические реакции по признаку изменения степеней окисления элементов.</p> <p>Определять окислитель и восстановитель, процессы окисления и восстановления.</p> <p>Использовать знаковое моделирование</p>	17.05	
64	Обобщение и систематизация знаний по темам «Периодический закон и периодическая система химических элементов Д. И. Менделеева. Строение атома» и «Химическая связь. Окислительно-восстановительные реакции»	Решение задач и выполнение упражнений по теме	20.05	
65	Контрольная работа по темам «Периодический закон и периодическая система химических элементов Д.И. Менделеева. Строение атома» и «Химическая связь. Окислительно-	Решают задачи, выполняют контрольную работу с использованием изученных понятий	24.05	

	восстановительные реакции»			
66	Обобщение и систематизация знаний по курсу 8 класса.	Повторяют и обобщают материал по курсу химии	27.05	

Резервное время-2 часа